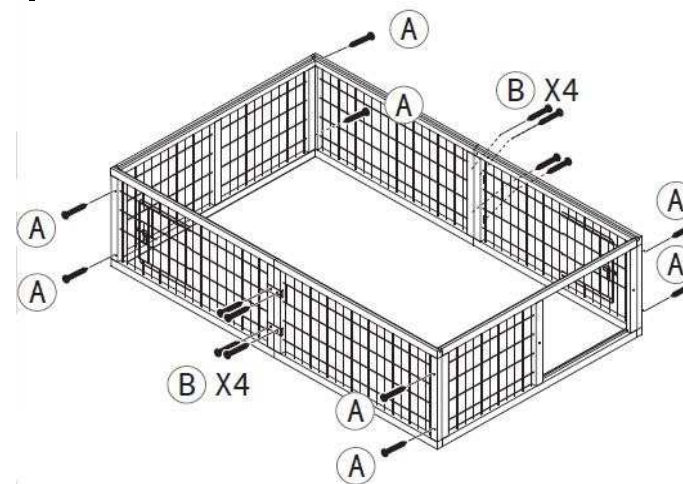


Art-Nr. / Item-No. 62282	"Natura" Freilaufgehege	174x48x109 cm		
--------------------------------	-------------------------	---------------	--	--

Pos. Nr. / Pos. No.	Beschreibung / Description	Abmessung / Measurement	Anzahl / Quantity	Art. Nr. / Item No.
Pos. 1	Seitenwand mit Schild, rechts/hinten Side panel with plate, right/back	25 x 465 x 870 mm	1	62282-30
Pos. 2	Seitenwand mit Tür, links/hinten u. rechts/vorne Side panel with door, left/back and right/front	25 x 465 x 870 mm	2	62282-31
Pos. 3	Seitenwand, links/vorne Side panel, left/front	25 x 465 x 870 mm	1	62282-32
Pos. 4	Vorderteil mit Tür Front part with door	1040 x 465 x 25 mm	1	62282-10
Pos. 5	Rückwand Back wall	1040 x 465 x 25 mm	1	62282-20
Pos. 6	Dach, einteilig Roof, one part	1060 x 25 x 568 mm	1	62282-50
Pos. 7	Dach, 2-teilig, inklusive Scharniere Roof, 2-parts, including hinges	1060 x 25 x 1139 mm	1	62282-51

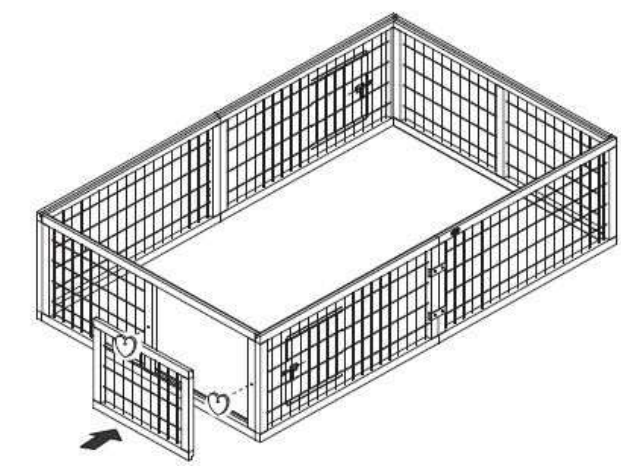


1. Verbinden Sie beide Teile der Seitenwände mit den Verbindungsstücken und schrauben Sie das Vorderteil und die Rückwand fest.

Connect both parts of the side panels with the connecting parts, then screw the front part and the back wall.

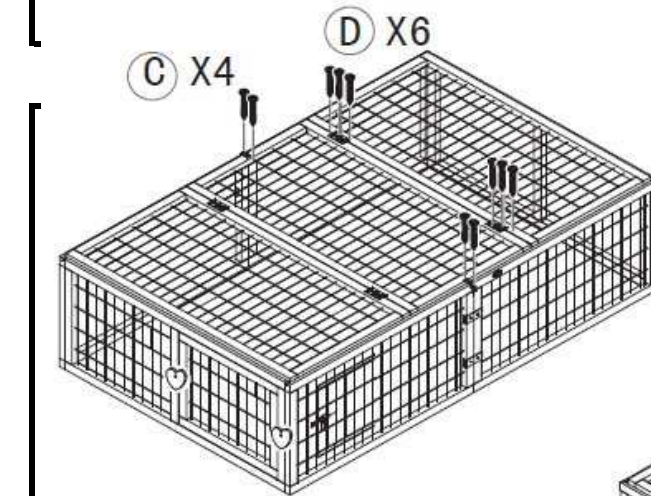
2. Setzen Sie die Tür ein und montieren Sie die beiden Verriegelungsherzen.

Insert the door and fix the both lock hearts.



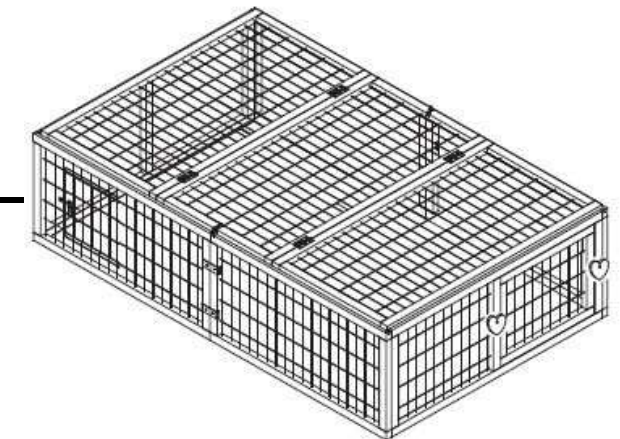
Kleinteileset / Small parts

A			9	62282-60
B	Senkkopfschraube Countersunk screw		9	
C			5	
D			7	
	Verbindungsstücke Connecting parts		4	6235-51
	Clips Clips		2	
	Verriegelungsherz Lock heart		2	



3. Verbinden Sie die Scharniere der Dachelemente und fixieren Sie das Dach danach mit den beiden Clips.

Combine the hinges of the roof parts and fasten the roof with the both clips.



weitere bereits vormontierte Teile (als Ersatzteile separat erhältlich) /
other parts already assembled (spare parts separately available)

Scharnier, schmal, für kleine Tür Hinge, narrow, for small door	7,6 cm	4	6235-74
--	--------	---	---------